






<div data-bbox="22 734 89 766">FASE 03</div> <div data-bbox="313 718 537 766">Game play</div> <div data-bbox="22 15 537 718"> <p>04. CIASCUN GIOCATORE PESCA UNA CARTA CHE RAPPRESENTA UNA SITUAZIONE.</p> <p>05. DOPO L'ESTRAZIONE DELLA CARTA OGNI PARTECIPANTE DOVRÀ REAGIRE ALLA SITUAZIONE CREANDO UN MEME SU "IMGFLIP", RELATIVO A COME SI SENTE.</p> <p>(ATTENZIONE! Ricordatevi che non siete più voi stessi ma dovete impersonare un altro giocatore.)</p> <p>06. CARICATE I MEME SU DISCORD</p> <p>07. IL MODERATORE LI METTERÀ SU UNA BOARD DI MIRO COSÌ POTRETE CONFRONTARVI SU COME CIASCUNO HA REAGITO PER L'ALTRO.</p> <p>08. ORA POTRETE UTILIZZARE I MEME E SCAMBIARVELI NEL VOSTRO GRUPPO DI LAVORO.</p> </div>	<div data-bbox="560 734 649 766">FASE 02</div> <div data-bbox="873 718 1097 766">Game play</div> <div data-bbox="560 15 1097 718"> <p>01. PRENDETE LE CARTE E SCRIVETE LE SITUAZIONI PIÙ DISPARATE CHE SONO SUCCESSSE A LAVORO.</p> <p>(non temete e scrivete anche quelle in cui vi siete sentiti male o infastiditi, saranno anonime)</p> <p>02. ORA IL MODERATORE SCRIVE SU ALCUNI BIGLIETTINI I NOMI DI TUTTI I PARTECIPANTI, LI PIEGA IN DUE E CHIEDE A CIASCUN PARTECIPANTE DI ESTRARNE UNO.</p> <p>03. AVRAI IN MANO UN NOME. D'ORA IN POI DOVRAI AGIRE COME LUI/LEI CERCANDO DI EMPATIZZARE AL MASSIMO.</p> </div>	<div data-bbox="1120 734 1209 766">FASE 01</div> <div data-bbox="1411 718 1657 766">Icebreaker 2</div> <div data-bbox="1120 15 1657 718"> <p>L'AMPLIFICATORE DI STORIE</p> <p>→ METTETEVI IN FILA INDIANA</p> <p>→ UNA PERSONA RACCONTA UN ANEDDOTO QUALSIASI</p> <p>→ IL GIOCATORE SUCCESSIVO DEVE AUMENTARE DI 1 LIVELLO L'INTENSITÀ: ES. "IERI E MI È VENUTA LA BRONCHITE NON SONO ANDATA A BASKET", TOCCA AL GIOCATORE SUCCESSIVO: "UN ANNO FA AVEVO MALISSIMO AI LOMBI, SONO ANDATA DAL DOTTORE E HO PERSO I CAMPIONATI MONDIALI"</p> </div>	<div data-bbox="1680 734 1769 766">FASE 01</div> <div data-bbox="1971 718 2217 766">Icebreaker 1</div> <div data-bbox="1680 15 2217 718"> <p>FAR MUOVERE IN MODO CASUALE IL GRUPPO DI PERSONE NELLO SPAZIO</p> <p>→ IL MODERATORE HA IL COMPITO DI ANNUNCIARE AZIONI DA SVOLGERE DURANTE LA CAMMINATA O SCANDIRE IL RITMO ATTRAVERSO I NUMERI</p> <p>(ES. "QUANDO INCROCIATE UNA PERSONA SBATTETE GLI OCCHI" OPPURE "FATE UN INCHINO OGNI 3 PASSI")</p> </div>
<p>La comicità è un porto sicuro, un luogo dove tutte le emozioni possono essere avvolte e comprese. I meme rappresentano la comicità più “veloce”, quella con cui ci interfacciamo all’ordine del giorno. Ci fanno ridere, ci sorprendono e ci divertono, giocano con le convenzioni sociali e sovvertono i pregiudizi. Perché non comprendere queste qualità e renderle parte di un movimento? Un movimento che dà voce a problematiche sociali, un aiuto e un mezzo che porta alla riflessione e alla coesione, in grado di sdrammatizzare e liberare le comunità dal loro peso sociale.</p>	<div data-bbox="627 845 1052 925">Mememachia</div> <div data-bbox="694 1468 985 1516">MANUALE D'ISTRUZIONI</div>	<div data-bbox="1142 813 1411 877">Prima di tutto</div> <p>SULLA NOSTRA PAGINA INSTAGRAM @MEMEMACHIA TROVERAI QUESTO LINK: HTTPS://LINKTR.EE/MEMEMACHIA</p> <ol style="list-style-type: none"> 01. SCARICA IL FILE PDF E STAMPA LE CARTE 02. ENTRA NEL CANALE DISCORD 03. SERVITI DELLA BOARD DI MIRO PER LA FASE FINALE DEL GIOCO <div data-bbox="1142 1436 1657 1564"> <p>RICORDA DUE PAROLE D'ORDINE:</p> <p>→ IRONIA</p> <p>→ NON OFFENDERTI</p> </div>	<div data-bbox="1702 813 1971 877">Cosa ti serve</div> <div data-bbox="1702 941 2217 1372"> <div>  <p>5 CARTE</p> </div> <div>  <p>5 SITUAZIONI</p> </div> <div>  <p>1 GRUPPO</p> </div> <div>  <p>PC</p> </div> <div>  <p>PHONE</p> </div> <p>e/o</p> </div> <div data-bbox="1702 1436 2217 1564"> <p>P.S. LE CARTE SONO STAMPABILI A QUESTO LINK: HTTPS://LINKTR.EE/MEMEMACHIA</p> </div>